

# 配送指标分析报表

## 核心指标一：配送及时率

### 配送及时率

98.80%

送达单数 9,327  
应送达单数 9,440

### 配送及时率环比

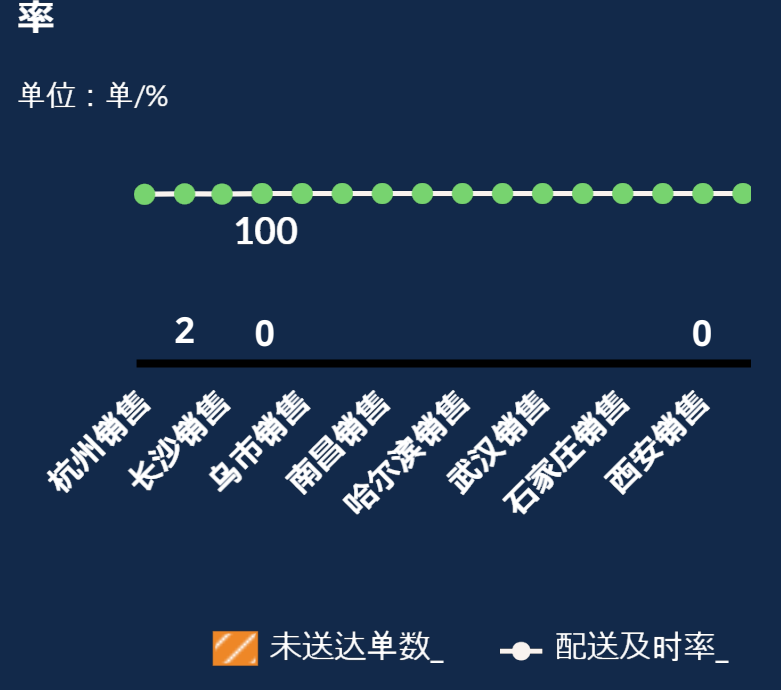
+0.42%

昨日配送及时率 98.63%  
今日配送及时率 99.05%

#### 按大区汇总：未送达单数和配送及时率



#### 按中区汇总：未送达单数和配送及时率



#### 按仓库汇总：未送达单数和配送及时率



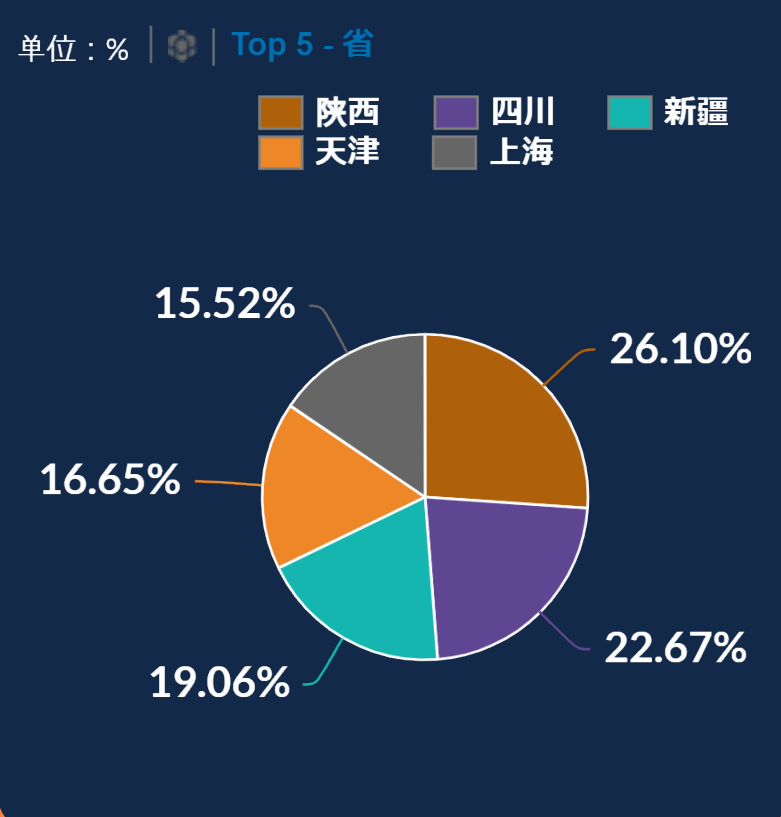
#### 按客户统计：未送达单数和配送及时率



#### 按省汇总：配送及时率



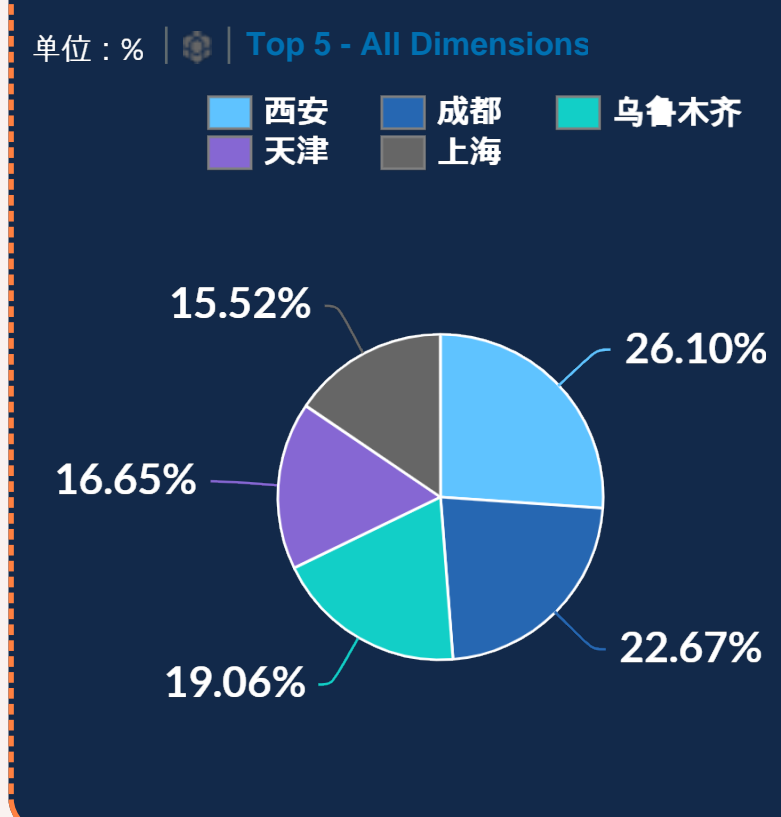
#### 按省汇总：前5位送达单数占比



#### 按城市汇总：配送及时率



#### 按城市汇总：前5位送达单数占比



## 核心指标二：回单及时率

### 回单及时率

97.24%

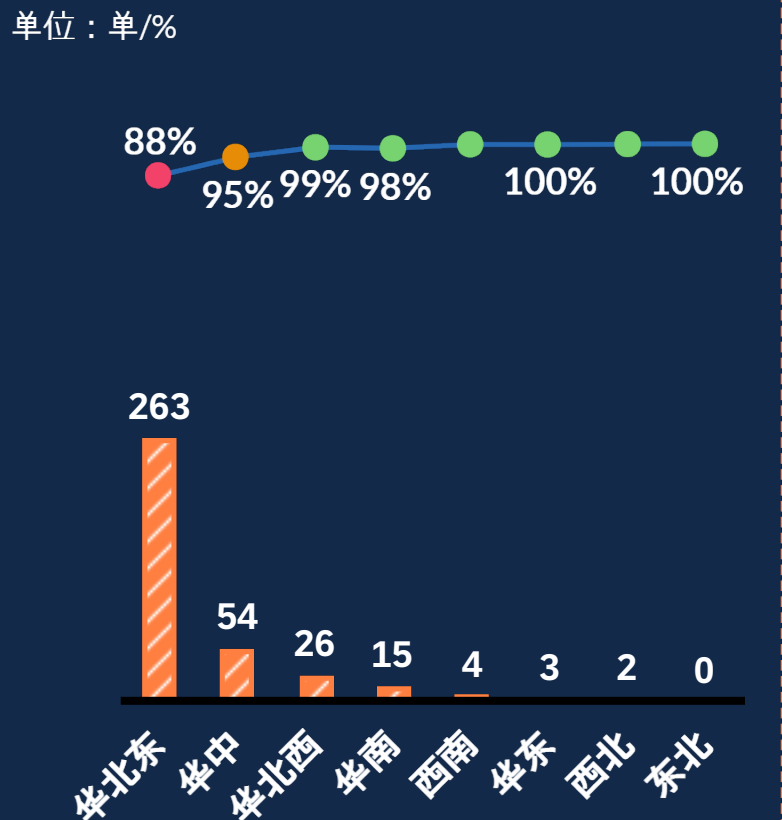
实际回单数 12,936  
应回单数 13,303

### 回单及时率环比

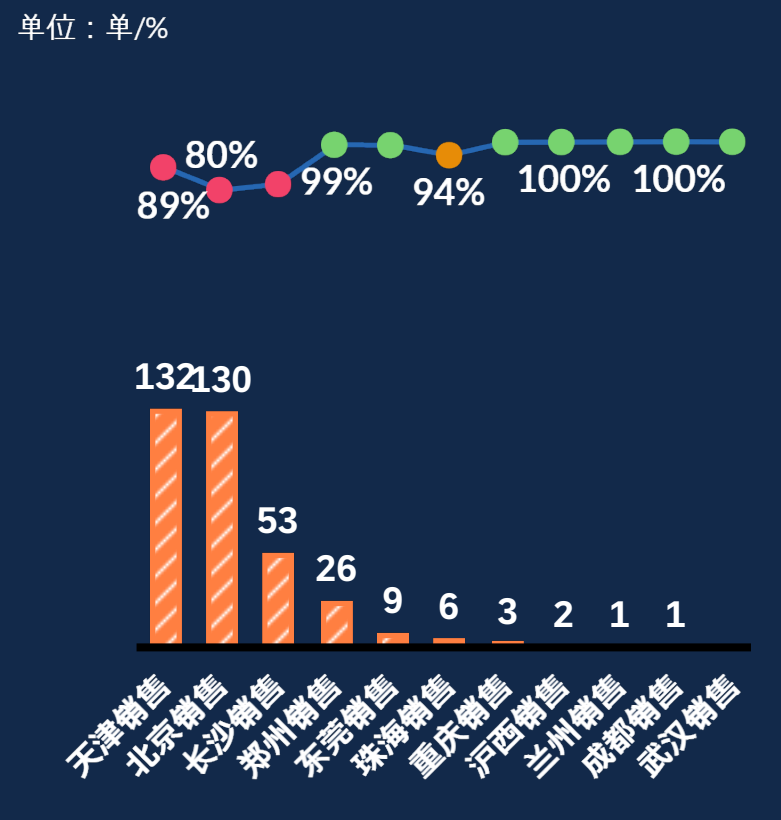
+1.90%

昨日回单及时率 96.46%  
今日回单及时率 98.37%

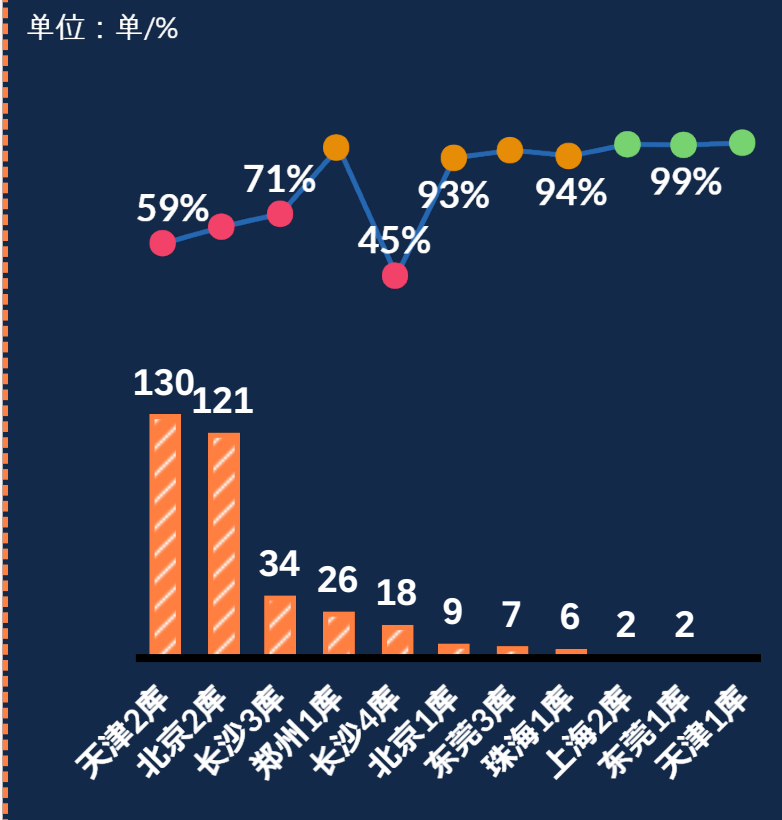
#### 按大区汇总：未回单数和回单及时率



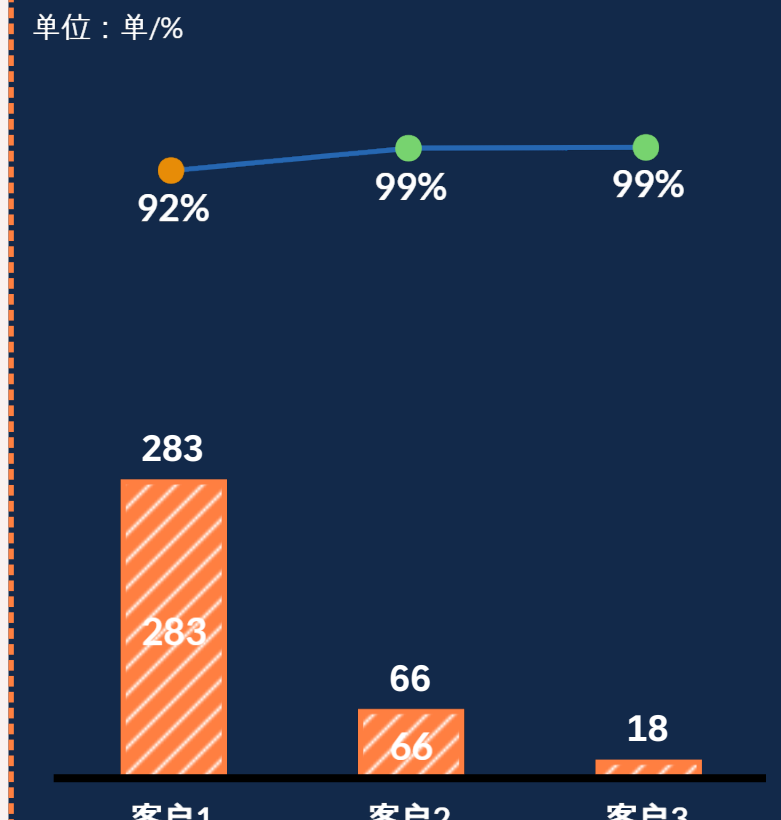
#### 按中区汇总：未回单数和回单及时率



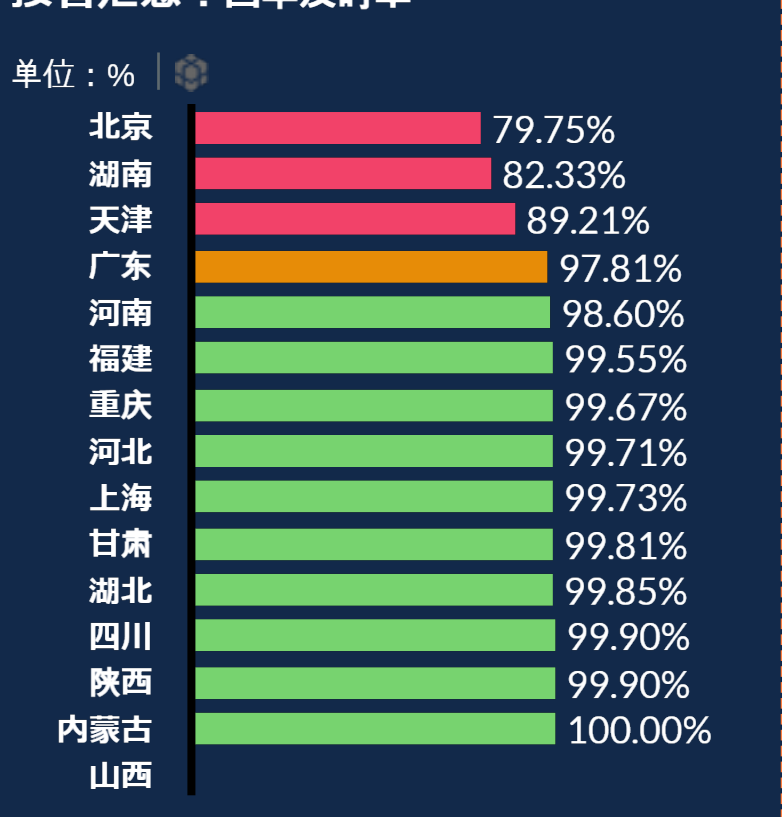
#### 按仓库汇总：未回单数和回单及时率



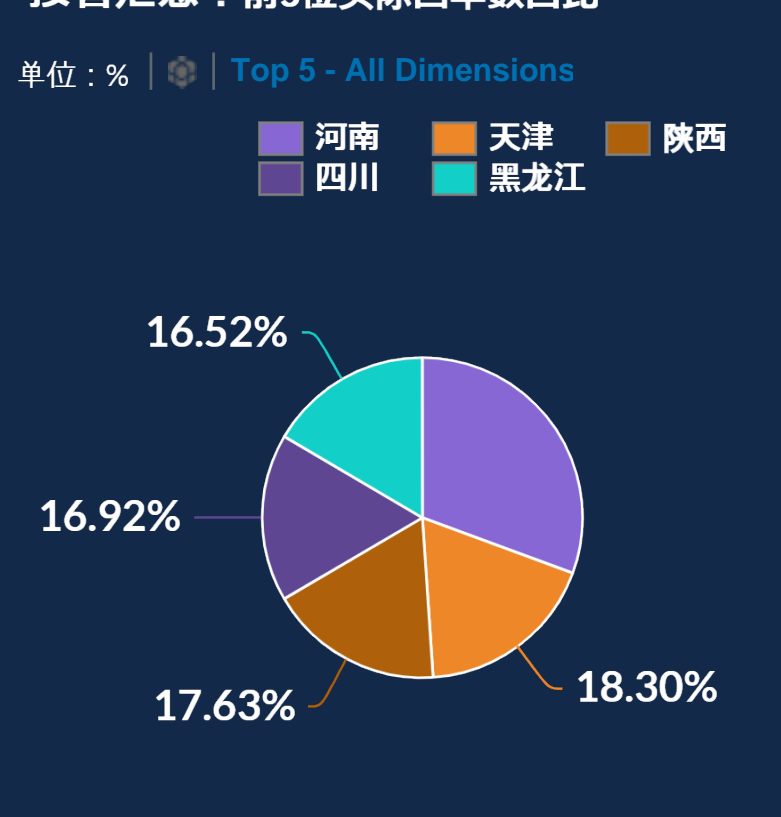
#### 按客户汇总：未回单数和回单及时率



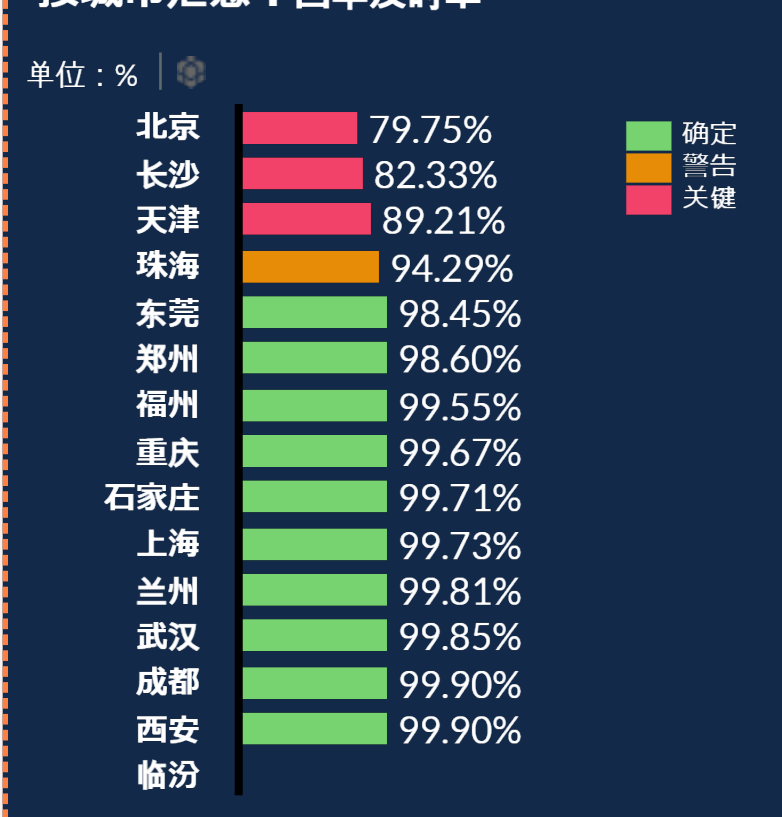
#### 按省汇总：回单及时率



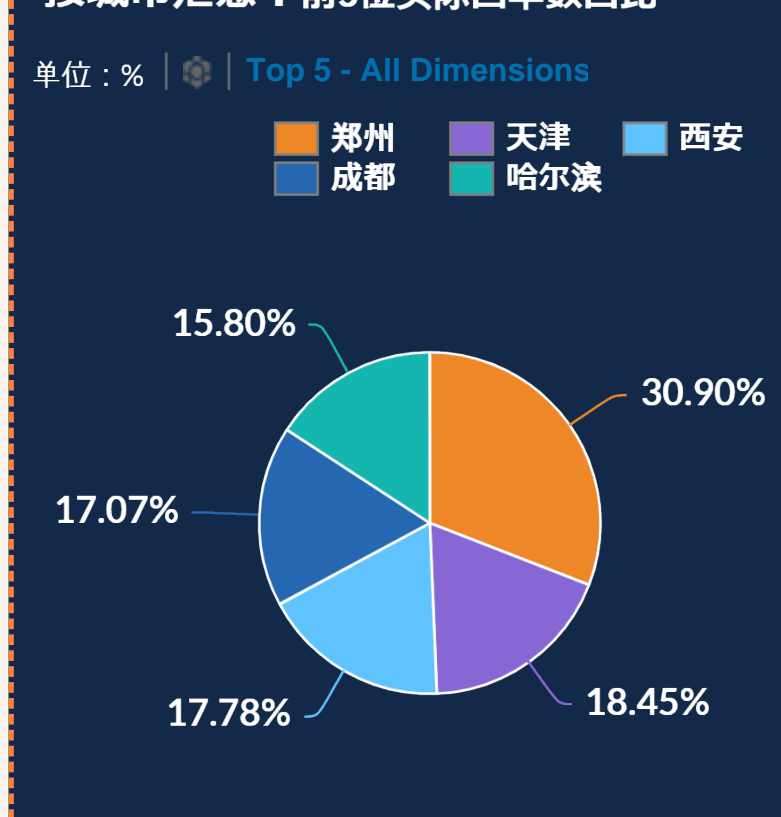
#### 按省汇总：前5位实际回单数占比



#### 按城市汇总：回单及时率



#### 按城市汇总：前5位实际回单数占比



## 核心指标三：未送达箱数占比

### 未送达箱数占比

1.73%

未送达箱数 41,927  
应送达箱数 2,429,768

### 未送达箱数占比率环比

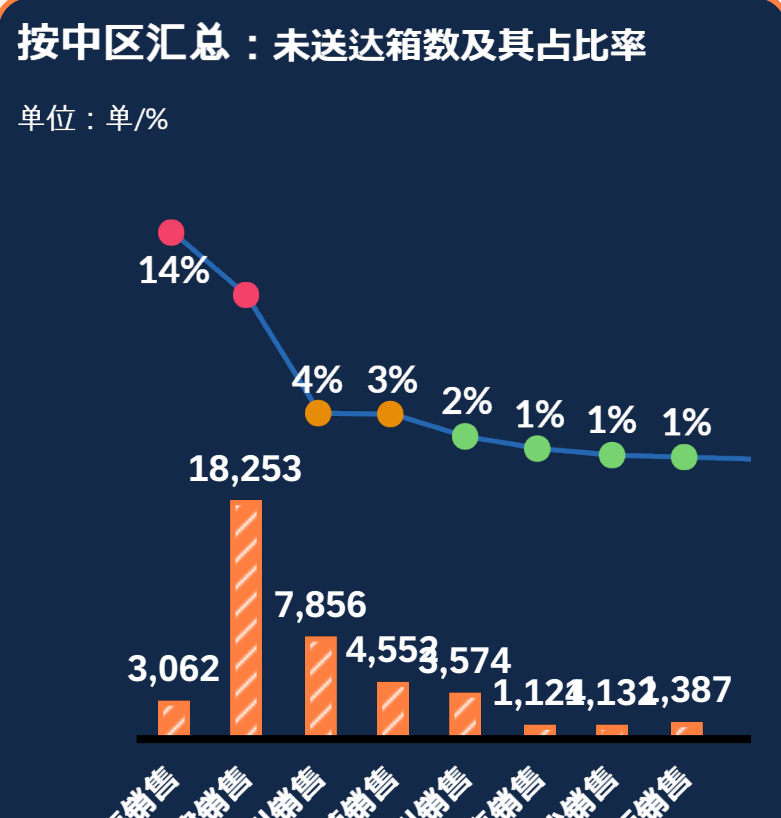
+0.29%

昨日未送达箱数占比 1.61%  
今日未送达箱数占比 1.90%

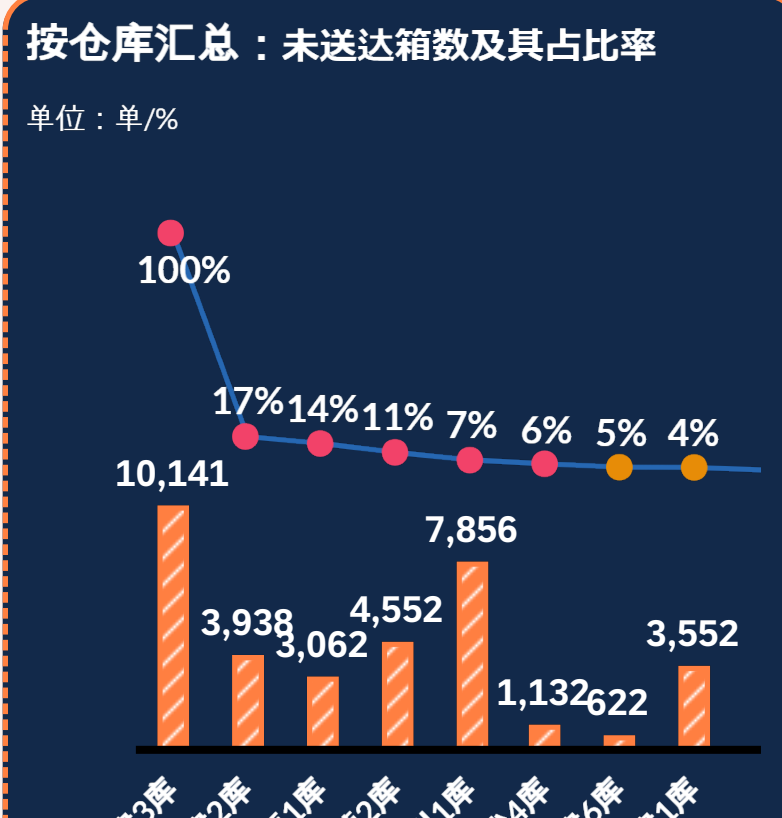
#### 按大区汇总：未送达箱数及其占比



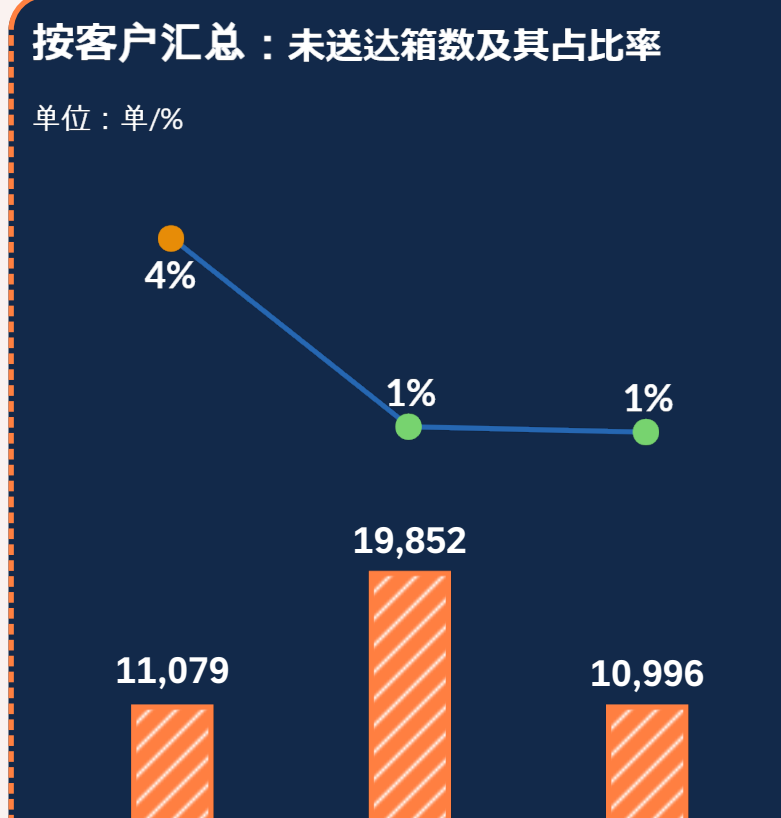
#### 按中区汇总：未送达箱数及其占比



#### 按仓库汇总：未送达箱数及其占比



#### 按客户汇总：未送达箱数及其占比



#### 按省汇总：未送达箱数占比



#### 按省汇总：未送达箱数前5位



#### 按城市汇总：未送达箱数占比



#### 按城市汇总：前5位未送达箱数



## 配送业务数据汇总表

配送业务数据				指标										
大区	中区	仓库编号	仓库名称	省	城市	送达单数	实际回单数	应送达单数	应送达箱数	回单数	未送达箱数	配送及时率	回单及时率	未送达箱数占比
东北	哈尔滨销售	503011	哈尔滨3库	黑龙江	哈尔滨	151	235	151	21,284	235	0	100.00%	100.00%	0.00%
		503012	哈尔滨4库	黑龙江	哈尔滨	0	107	0	0	107	0	100.00%	100.00%	0.00%
		503015	哈尔滨1库	黑龙江	哈尔滨	3	524	3	116	524	0	100.00%	100.00%	0.00%
	沈阳销售	503018	哈尔滨2库	黑龙江	哈尔滨	51	68	51	7,840	68	0	100.00%	100.00%	0.00%
		501011	沈阳1库	辽宁	沈阳	142	112	142	28,119	112	0	100.00%	100.00%	0.00%
		501012	沈阳2库	辽宁	沈阳	121	124	121	37,868	124	0	100.00%	100.00%	0.00%
	齐齐哈尔销售	501013	沈阳4库	辽宁	沈阳	123	129	123	48,349	129	0	100.00%	100.00%	0.00%
		501015	沈阳5库	辽宁	沈阳	0	5	0	0	5	0	100.00%	100.00%	0.00%
		503041	齐齐哈尔2库	黑龙江	齐齐哈尔	25	29	25	10,584	29	0	100.00%	100.00%	0.00%
华东	杭州销售	503042	齐齐哈尔1库	黑龙江	齐齐哈尔	0	22	0	0	22	0	100.00%	100.00%	0.00%
		103011	杭州2库	浙江	杭州	373	160	373	106,973	160	0	100.00%	100.00%	0.00%
		103012	杭州4库	浙江	杭州	5	2	5	5,063	2	0	100.00%	100.00%	0.00%
		103013	杭州3库	浙江	杭州	22	21	22	4,281	21	0	100.00%	100.00%	0.00%
		103014	杭州1库	江苏	杭州	121	88	126	104,850	88	7,856	96.03%	100.00%	7.49%