

仓库利用率分析报表

日期 (1) 大区 (All) 中区 (All) 仓库 (All) 仓库等级 (All) 平面库立体库区分 (All) 客户 (All)

仓库容积使用率

20.8%

实际体积 69,869
规划容积 336,584

仓库周转率

8.82

出库合计 4,835,379
总库存数 548,157

栈板使用率

61.3%

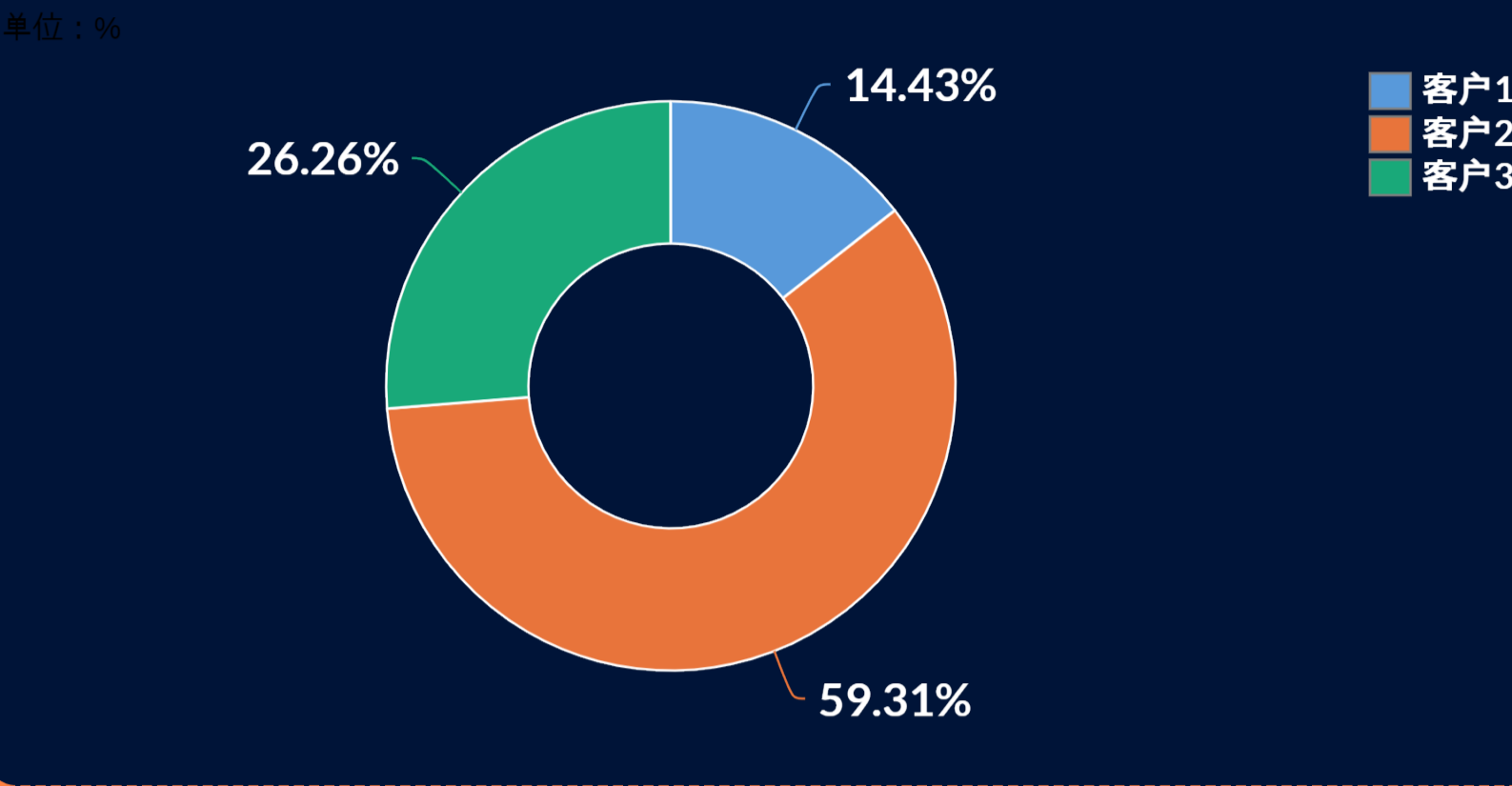
实际栈板数 96,084
规划栈板数 156,661

储位使用率

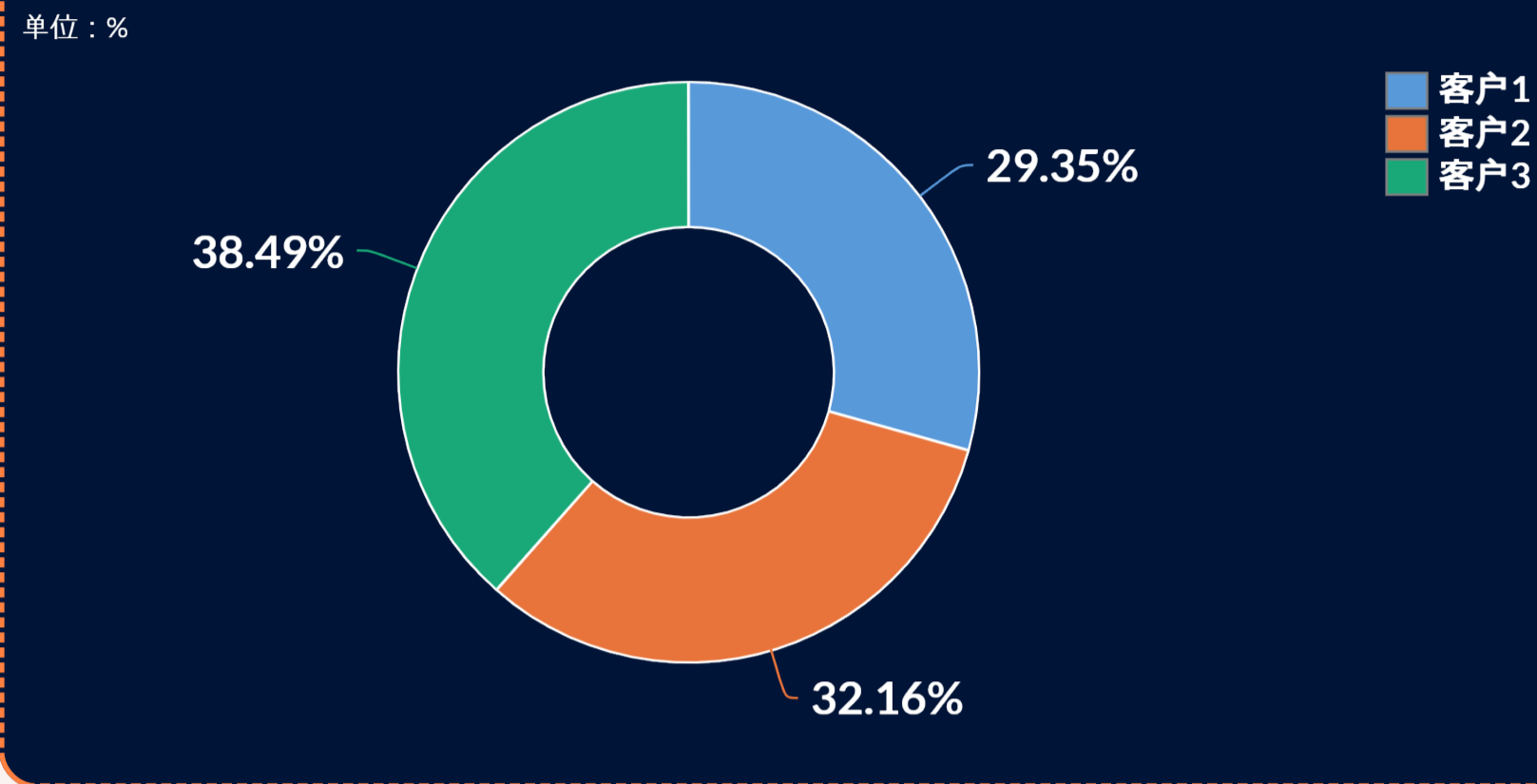
63.7%

实际储位数 21,029
规划储位数 33,006

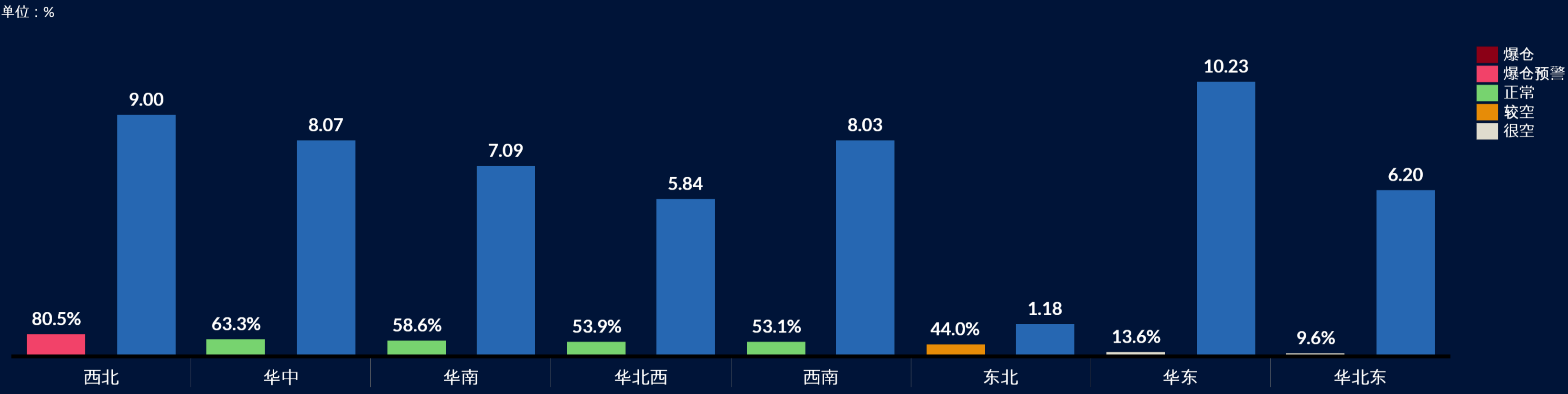
按客户汇总：实际体积占比率



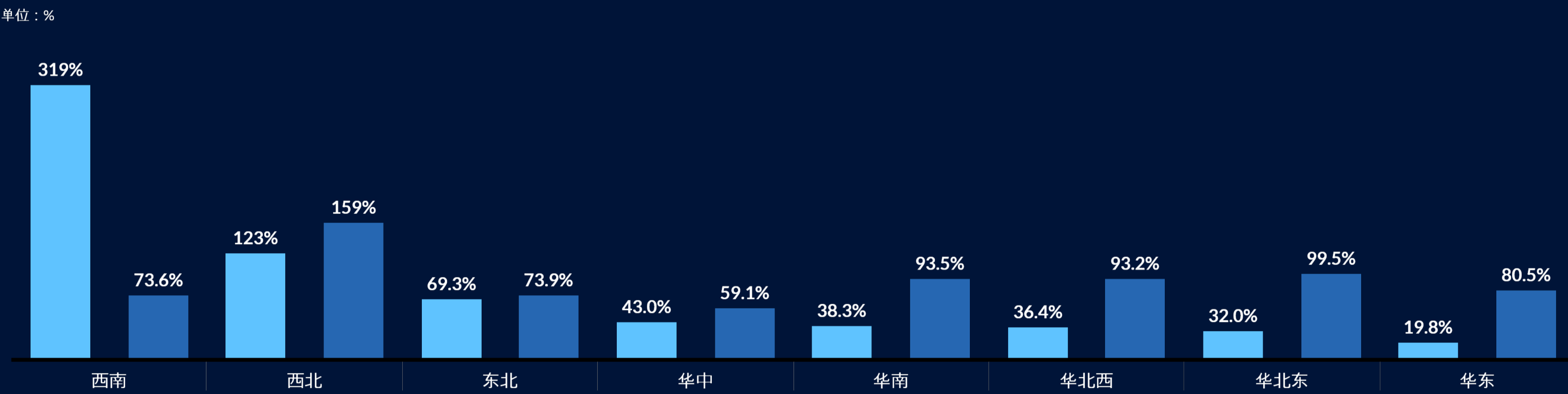
按客户汇总：规划容积占比率



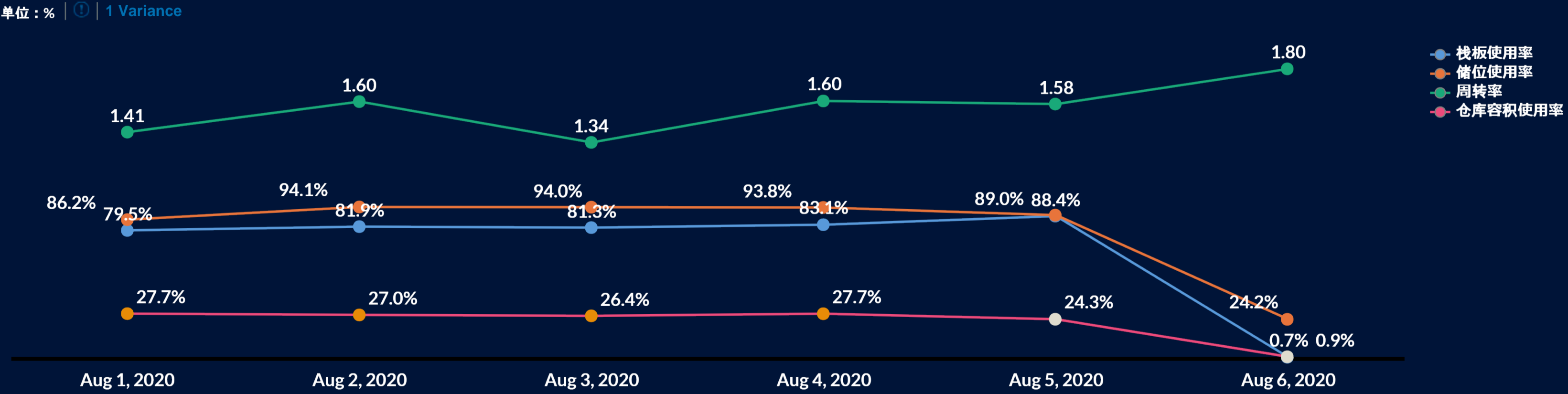
按大区汇总：仓库容积使用率及仓库周转率



按大区汇总：栈板使用率及储位使用率



仓库利用率变化趋势 (容积使用率/周转率/栈板使用率/储位使用率)



仓库容积使用率总览



仓库数据汇总表

仓库实际规划合并模型								Cross Calculations				Account Values			
仓库	仓库类型	RDC	DC	客户	客户类别	日期	货主	实际体积	实际储位数	实际栈板数	实际码放重量	规划面积	规划容积	规1	
上海1库	上海1库	平面	华东	沪西	客户1	KA	BAI_SH	23.95	4.00	14.06	0.00	500.00	490.00		
							BAI_SH	21.11	4.00	12.39	0.00	500.00	490.00		
							BAI_SH	21.11	4.00	12.39	0.00	500.00	490.00		
							BAI_SH	79.87	4.00	46.83	0.00	500.00	490.00		
							BAI_SH	63.58	4.00	37.28	0.00	500.00	490.00		
				客户2	KA		DINGKADJ_SH	264.19	3.00	149.70	0.00	500.00	490.00		
							DINGKADJ_SH	247.95	3.00	141.92	0.00	500.00	490.00		
							DINGKADJ_SH	212.70	3.00	125.56	0.00	500.00	490.00		